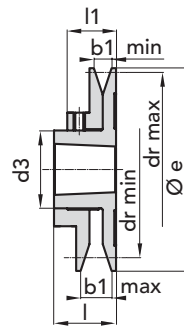
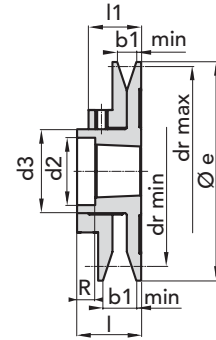


# PULEGGE A GOLA TRAPEZOIDALI REGOLABILI TIPO PRB


**PULEGGE A GOLA TRAPEZOIDALI REGOLABILI TIPO PRB**

**ESECUZIONE 1**

**ESECUZIONE 2**

Tipo PULEGGIA	CODICE	ESEC.	N° Gole	Bussola	Ø e	l	l1	b1		dr		d2	d3	R	Grani DIN 916 UNI 5929	Sezione CINGHIA	Peso Kg.	
								min	max	min	max							
PRB - 93	90000931	2	1	1108	93	36,5	29	13	20,5	57	78	46	M60x2	13,5	No.4	Z 10x6	0,86	
										59	85				M6x6	A 13x8		
PRB - 108	90001081	1	1	1215	108	38	30,5	13	20,5	68	92	-	M72x2	-	No.4	Z 10x6	1,18	
										70	100					M6x6		A 13x8
										75	93					SPZ		
										76	102					SPA		
PRB - 120	90001201	1	1	1215	120	38	30,5	13	20,5	80	104	-	M72x2	-	No.4	Z 10x6	1,46	
										82	112					M6x6		A 13x8
										87	105					SPZ		
										88	114					SPA		
PRB - 138	90001381	1	1	1615	138	38	30,5	13	20,5	98	122	-	M85x2	-	No.4	Z 10x6	2,00	
										100	130					M6x6		A 13x8
										105	123					SPZ		
										106	132					SPA		
PRB - 160	90001601	2	1	1615	160	45	35,5	17	26,5	108	138	69	M85x2	6,5	No.4	A 13x8	3,04	
										112	150					M8x8		B 17x11
										114	140					SPA		
										117	153					SPB		
PRB - 180	90001801	2	1	2012	180	45	35,5	17	26,5	128	158	87	M110x2	12,5	No.4	A 13x8	3,80	
										132	170					M8x8		B 17x11
										134	160					SPA		
										137	173					SPB		
PRB - 200	90002001	2	1	2012	200	45	35,5	17	26,5	149	177	87	M110x2	12,5	No.4	A 13x8	4,75	
										152	190					M8x8		B 17x11
										155	179					SPA		
										159	193					SPB		

MATERIALE **GHISA G20**  
**UNI 5007**

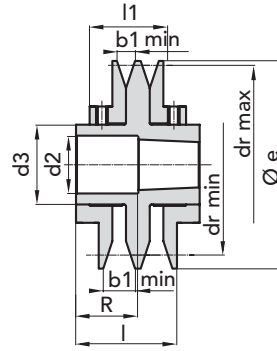
Disegni CAD disponibili sul sito  
[www.chiaravalli.com](http://www.chiaravalli.com)

Quantità, disponibilità e prezzi  
con B2B Chiaravalli



# PULEGGE A GOLA TRAPEZOIDALI REGOLABILI TIPO PRB

35



ESECUZIONE 3

Tipo PULEGIA	CODICE	ESEC.	N° Gole	Bussola	Ø e	l	l1	b1		dr		d2	d3	R	Grani DIN 916 UNI 5929	Sezione CINGHIA	Peso Kg.
								min	max	min	max						
PRB2 - 108	90001082	3	2	1215	108	73	58	13	20,5	68	92	57	M72x2	34,5	No. 8 M6x6	Z 10x6 A 13x8 SPZ SPA	2,40
PRB2 - 120	90001202	3	2	1215	120	73	58	13	20,5	80	104	57	M72x2	34,5	No. 8 M6x6	Z 10x6 A 13x8 SPZ SPA	2,65
PRB2 - 138	90001382	3	2	1615	138	73	58	13	20,5	98	122	69	M85x2	34,5	No. 8 M6x6	Z 10x6 A 13x8 SPZ SPA	3,60
PRB2 - 160	90001602	3	2	1615	160	87	68	17	26,5	108	138	69	M85x2	48,5	No. 8 M8x8	A 13x8 B 17x11 SPA SPB	5,60
PRB2 - 180	90001802	3	2	2012	180	87	68	17	26,5	128	158	87	M110x2	54	No. 8 M8x8	A 13x8 B 17x11 SPA SPB	7,15
PRB2 - 200	90002002	3	2	2012	200	87	68	17	26,5	149	177	87	M110x2	54	No. 8 M8x8	A 13x8 B 17x11 SPA SPB	8,92

MATERIALE **GHISA G20**  
**UNI 5007**

Disegni CAD disponibili sul sito  
[www.chiaravalli.com](http://www.chiaravalli.com)

Quantità, disponibilità e prezzi  
con B2B Chiaravalli